

pro *Royal* lines  
technology



[www.osmoza.pl](http://www.osmoza.pl)



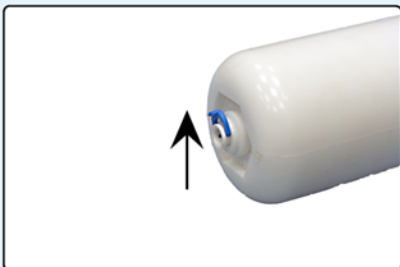
Wkład zawiera węgiel z łupin orzecha kokosowego eliminujący wolny chlor do 99%, zawiesiny oraz zanieczyszczenia organiczne. Dodatkowo zastosowane we wkładzie specjalne medium filtracyjne, usuwa z wody metale ciężkie takie jak: ołów, nikiel, chrom oraz wiele innych. Poprawia smak i zapach wody.

Dziękujemy za zaufanie, jakim nas Państwo obdarzyliście kupując filtr *Royal Water*

Bardzo wydajny zewnętrzny filtr wody do lodówki, wykonany jest w najnowszej technologii, doskonale usuwa z wody zanieczyszczenia mechaniczne (piasek i wielocząsteczkowe substancje organiczne), chemiczne (chlor, pestycydy, chlorofenole, fluorki itp.) i metale ciężkie (ołów, nikiel, chrom i wiele innych). Zawiera specjalne medium filtracyjne dzięki czemu tworzy środowisko bakteriostatyczne likwidując i nie dopuszczając do rozwoju bakterii, wirusów i zarodników. Zapewnia czystą i smaczną wodę. Wyraźnie poprawia smak i zapach wody. Filtr przeznaczony jest do wszystkich dostępnych na rynku lodówek (AEG, Ariston, Bosh, Daewoo, Dedietch, Electrolux, GE, Gorenje, Haier, Hoover, Liebherr, Indesit, LG, Samsung, Siemens, Whirlpool i innych producentów).

## Instrukcja montażu

1. Obetnij **równo** wążek (końcówka nie może być ucięta pod skosem!).
2. Podłącz wążek do źródła wody.
3. Zdejmij klips zabezpieczający z filtra.
4. Wsuń wążek dostarczający wodę w szybkozłączkę.
5. Załóż klips zabezpieczający.
6. Przepłucz filtr przez 5 minut.
7. Zresetuj licznik czasu wymiany filtra w lodówce.



Aby wyjąć wążek:  
- wciśnij 'kapturek' szybkozłączki  
- wyjmij wążek